

法 律 智 慧 的 开 采 者



聚法科技
—jufanli.com—

聚法律师助手操作手册

聚法科技（长春）有限公司

目录

一、聚法律师助手简介	2
（一）研发背景	2
（二）系统特色	2
（三）版本说明	3
二、安装流程	3
三、使用说明	8
（一）登录	8
（二）纠错	9
（三）排版	12
（四）案例检索	14
（五）相似案例	24
（六）法规检索	33
（七）聚法导航	35
（八）合同模板	36
（九）民营体检	38
（十）计算器	46
四、意见反馈	52

一、聚法律师助手简介

（一）研发背景

律师的工作贯穿于会见当事人到庭审结束的整个过程，在这个工作过程中，律师需要做很多的工作，而律师所做的大量工作却很难全部呈现给当事人，多数当事人只能通过庭审环节和公布案件裁判结果的环节才能了解到律师做了哪些工作。由此，聚法科技（长春）有限公司（以下简称“聚法科技”）自主研发了“律师助手”，帮助律师将开庭前的准备工作“精简化”，为律师节省精力与时间成本。聚法律师助手以“为律师赋能”为产品定位，律师助手融合大数据、可视化与人工智能到每个功能，帮助律师通过聚法科技的系统获取必要的信息，以此提高工作效率，从而最大程度发挥个人潜能。

（二）系统特色

1. 专业性更高

聚法律师助手在用户书写文书时可以帮助用户纠正文书中不易被察觉的错误，在识别自然语言的基础之上进一步识别法言法语，从而减少误报，对于能够通过系统自动修改的错误，只需点击“一键更正”按钮，就可对错误进行修正，无需手动修改。

排版功能以国家对于公文写作的规定为制作标准，能够解决用户在对文书排版上不规范的问题。

2. 功能全面且实用

律师的工作贯穿于会见当事人到庭审结束的全过程，律师助手着眼于律师工作的各个环节，从律师接受当事人委托，到做开庭前的准备，律师助手的不同功能对应不同环节，真正做到为律师赋能。

3. 操作更便捷

律师助手在设计功能时，以为用户节省时间和精力为出发点，功能的使用无需用户复杂操作，插件在使用上简单易上手。

4. 风险可视化

律师助手通过对系统数据库中海量案例文书的计算与分析，能够将人类无法判断且不可控的风险通过数据、图表呈现给用户，用户不仅可以给企业进行法治体检，而且可以通过分析对手企业、胜败诉分析等判断自己代理的案件的胜诉比例，从而进行更充足的准备。

5. 专为法律人打造的计算器

律师助手中的计算器不同于以往的普通计算器，律师助手中的计算器可以计算诉讼费、利息、天数、鉴定费以及违约金，同时也包含普通计算器，满足用户在计算方面的多种需求。

6. 更新速度快

律师助手保持每 10 天左右升级一次的频率，并有专人负责跟进法律法规的效力状态，保证软件不断满足用户的需求。

7. 兼容性强

可兼容 windows 全系列系统，office2007 及以上版本。

8. 附法律法规

实时检测文书中书写的法律法规名称及条文，书写完成后在右侧“法律法规”栏即可一键附加文书中提到的法律法规。

9. 售后服务好

做到每个律师事务所建立微信群，由专门的法律人员和技术人员为用户答疑，并在群内跟进问题解决情况、反馈升级优化事项。

（三）版本说明

聚律师助手为 word 插件版，即打开办公软件即可对文书进行纠错、排版，以及查询类案、相关法律法规司法解释等，符合律师工作习惯，操作简单便捷。

可兼容 windows 所有系统，支持 Microsoft 2007，2010，2013，2016 版本。

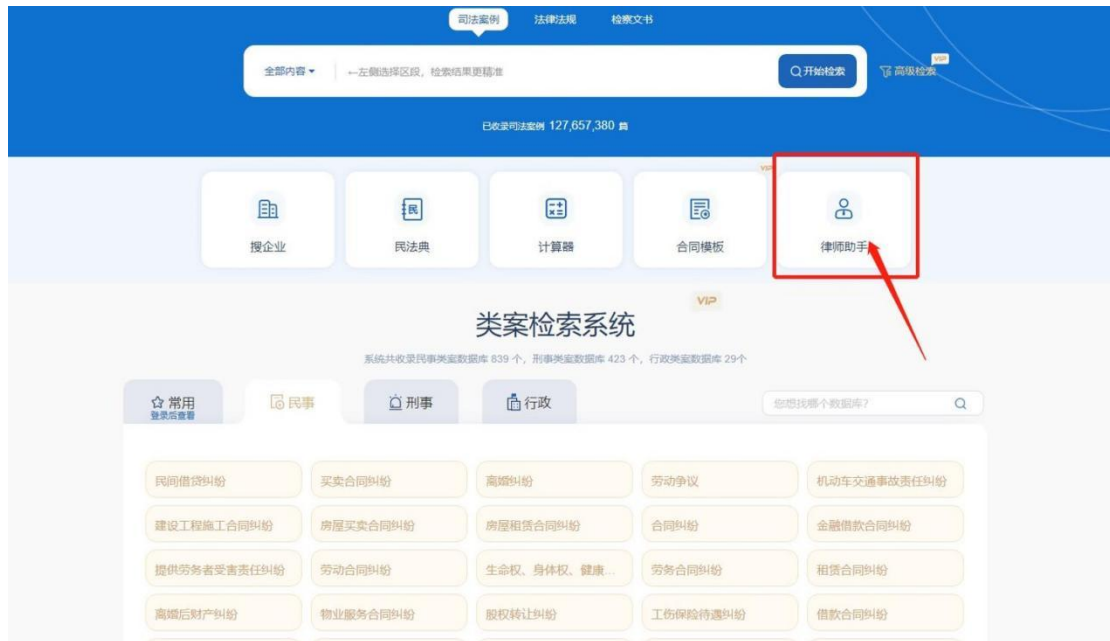
二、安装流程

方法一：Word、WPS 普通下载

第一步：在网页搜索【聚法案例】，或输入网址【jufaanli.com】



第二步：进入【聚法案例】首页，点击【律师助手】，进入律师助手的下载页。



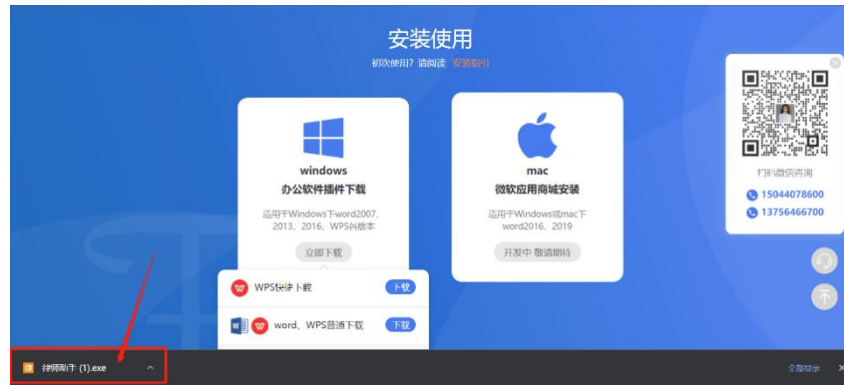
第三步：点击【立即下载】即跳转到最下方的下载界面



选择【word、WPS 普通下载】进行下载



第四步：双击下载好的安装程序



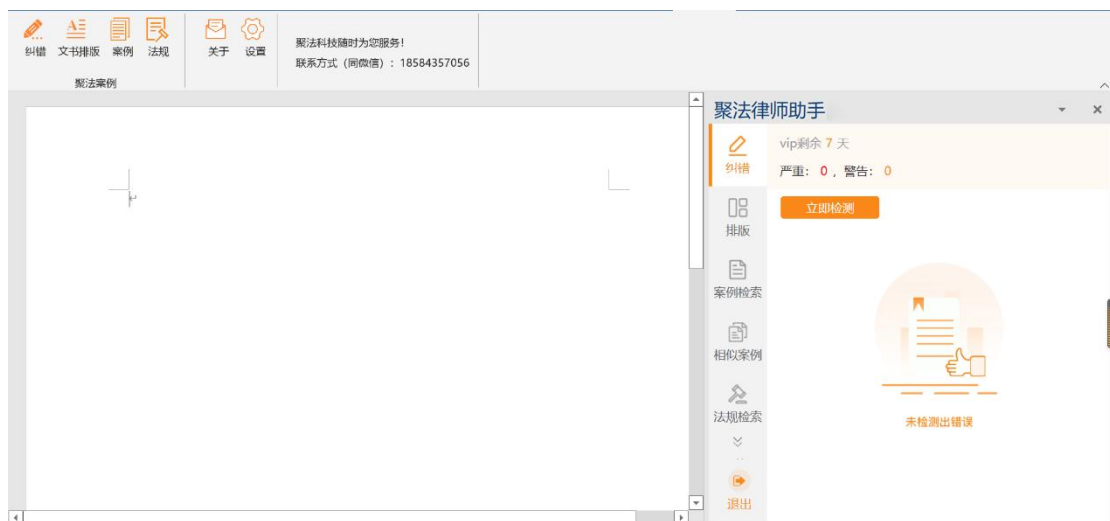
第五步：在弹出的选框中点击【运行】



第六步：在安装程序弹出的窗口中，点击一键安装

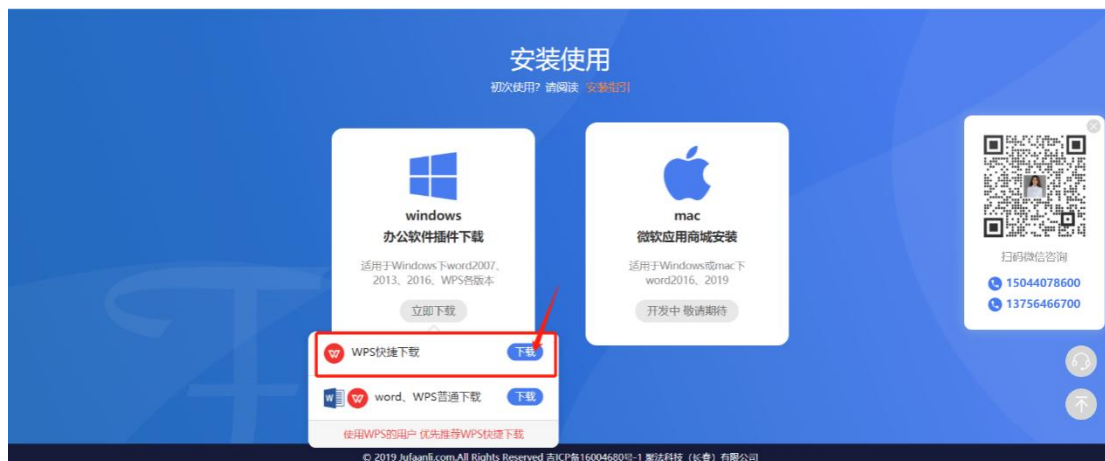


第七步：安装完成后，即可使用



方法二：WPS 快捷下载

第一步：点击此处下载



第二步：点击【安装】

WPS加载项配置

加载项名称	类型	加载方式	URL	管理	状态
lawyerWps	文字	在线	https://lawyerwps.jufaanli.com/jspluginindir/	安装	正常

禁用所有 WPS 加载项

第三步：在弹出的选框中，点击【安装】



第四步：点击“打开 WPS Office”



第五步：弹出“配置成功！”即为安装完成



第六步：打开您的 WPS，登录完成后您即可开始使用

三、使用说明

您可在 word 插件中实现纠错、文书排版、案例检索、相似案例、法律法规、聚法导航、民营体检、计算器的功能。

（一）登录

第一步：注册完成后，进入登录页面。在【账号密码登录】中，输入您本人的执业证号及设定的密码即可完成登录。

第二步：第一次登录时，系统需要您完善您的个人信息，以方便您的后续使用。关于【地域】、【律师角色】以及【业务类型】的信息，无需您手动输入，只需在选框中根据您的自身真实情况选出即可。

完善信息

* 姓名

王

* 地域

吉林省

* 执业证号

1

* 律所名称

* 律师角色

诉讼律师

* 业务类型

民商事案件

* 邮箱

wang

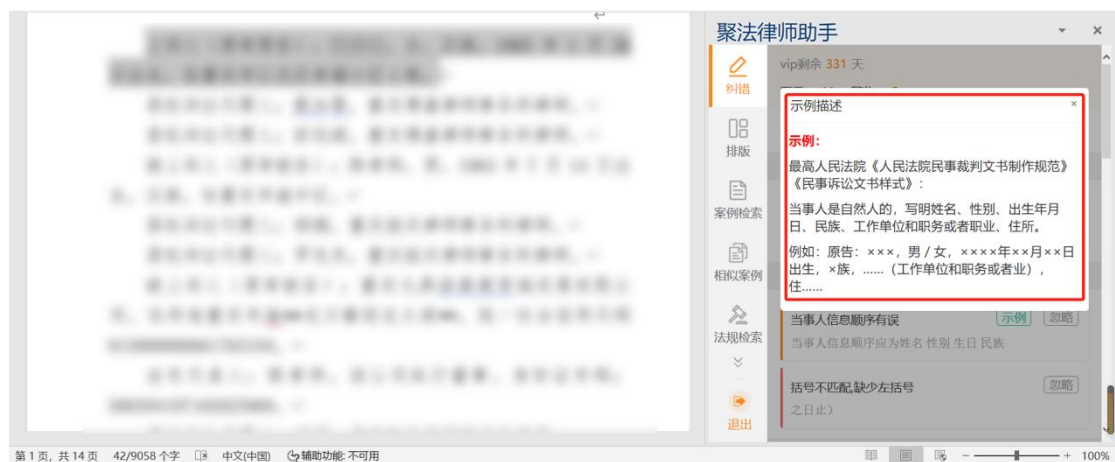
（二）纠错

纠错界面由 vip 剩余时间、文书正文、瑕疵类型、错误详情、全部接受/忽略以及正确示例等几部分构成。

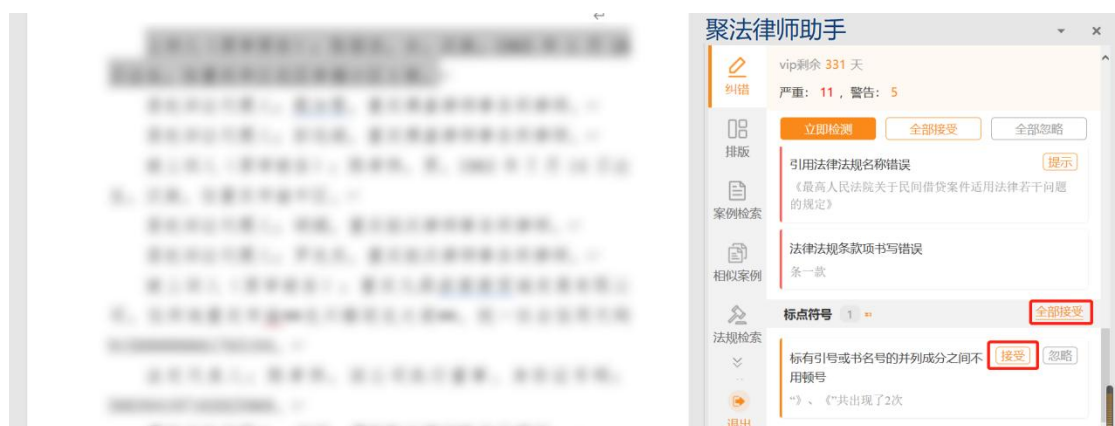
体检系统将瑕疵类型分为严重和警告两种情形：

严重是较为明显的瑕疵，建议您更改；

警告为轻微瑕疵，建议您最好更改。



另外，像图示中原文表述后带有【接受】按钮的错误，都可由系统进行自动修改。您可在确认无误后点击【接受】或者【全部接受】按钮，即可将错误修改为正确的表述。



若系统判定为错误但您认为不是，您可以直接将其忽略，忽略的错误再次纠错后将不再出现。

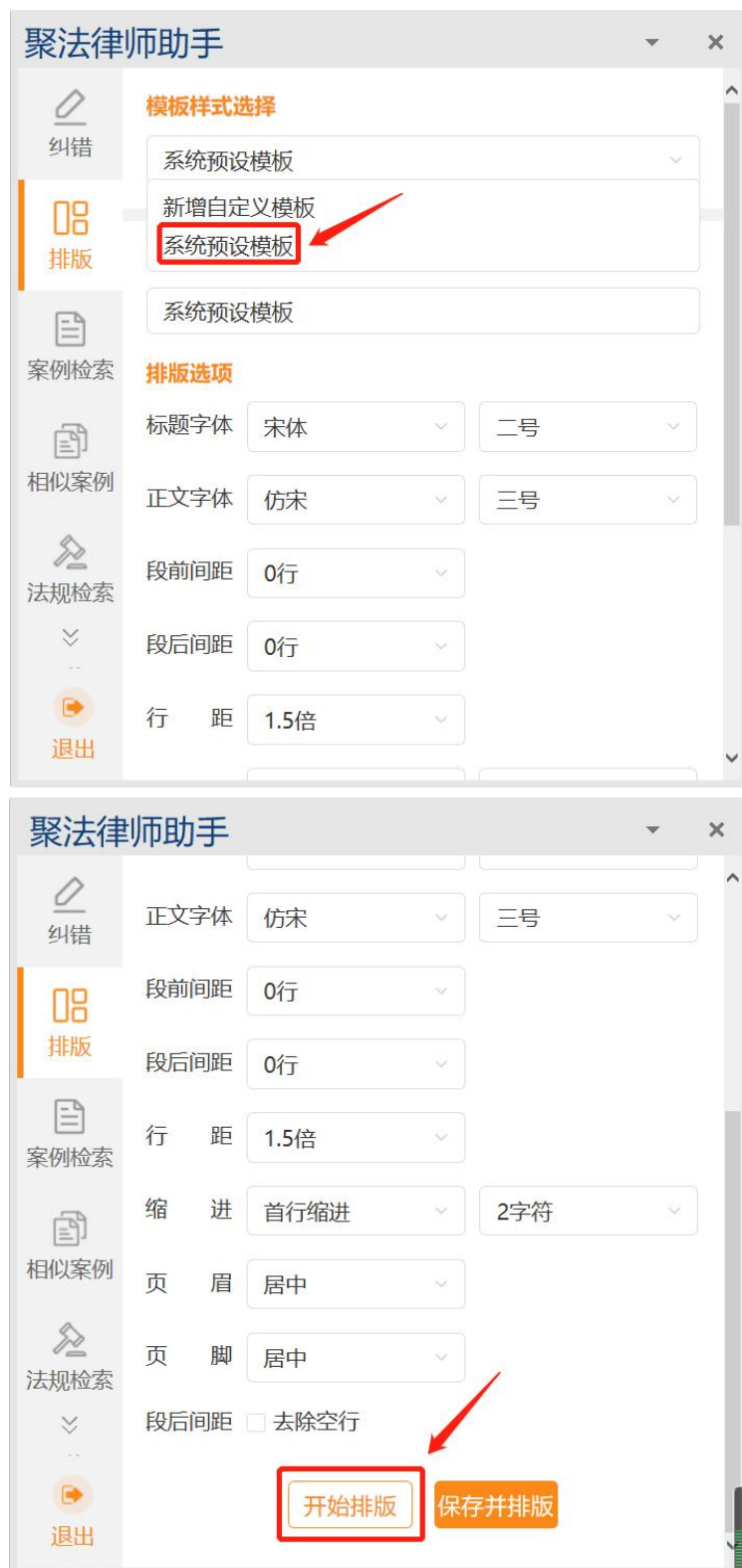


（三）排版

律师助手将排版功能设置为【系统预设模板】和【新增自定义模板】。

【系统预设模板】中的排版格式按照国家对公文写作格式的规定设置排版规则，若您对于排版格式无特殊需求，【系统预设模板】即可满足您对于文书的排版需求。

您只需要在【模板样式选择】选框中选择【系统预设模板】，再点击最下方的【开始排版】即可一键对文书进行排版。



因部分地区，用户适用的文书样式与【系统预设模板】稍有不同，所以系统提供【新增自定义模板】以满足地区对于排版格式的特殊需求。

用户可以在【新增自定义模板】中对模板的名称、标题字体及字号、正文字体及字号、段前段后间距、行距、缩进、页眉页脚格式以及是否去除段后间距的空行根据自己的需要进行自定义设置。

设置好后，您可以点击【保存并排版】，系统将会保存您当前对排版格式的设置，以便满足您在未来的工作中对此自定义模板的使用需求。



(四) 案例检索

案例检索通过对关键词所在不同区段的划分，提供【全部内容】、【本院认为】、【本院查明】、【裁判结果】、【争议焦点】、【标题】、【审理经过】、【当事人】、【原告诉称】、【辩方观点】、【诉讼请求】共 11 个文书区段，您只需要选择想要检索的区段，并输入关键词即可进行搜索。

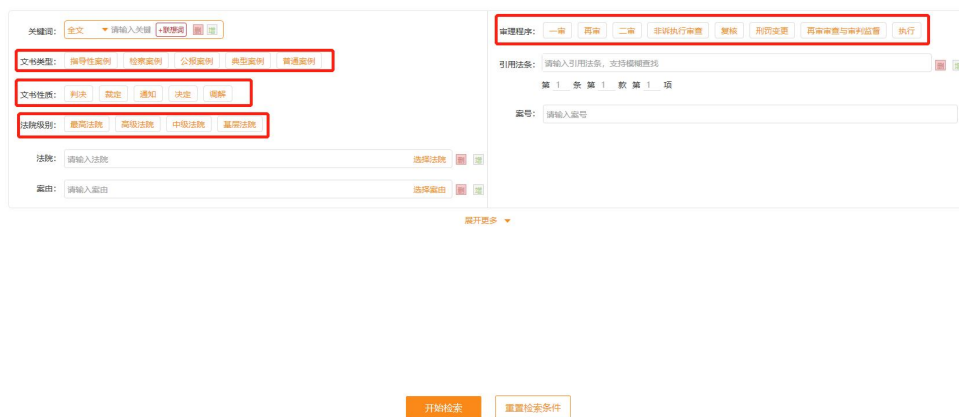


在搜索关键词时，您可以在【全部内容】下拉框中选择关键词所在区段。



若您有进一步精准检索的需求，可以通过【高级检索】进行检索。高级检索能够满足用户对更为专业的法律数据进行搜索的需求。

【高级检索】除了能够进行普通检索，还可以对文书类型、文书性质、法院级别、审理程序进行选择。



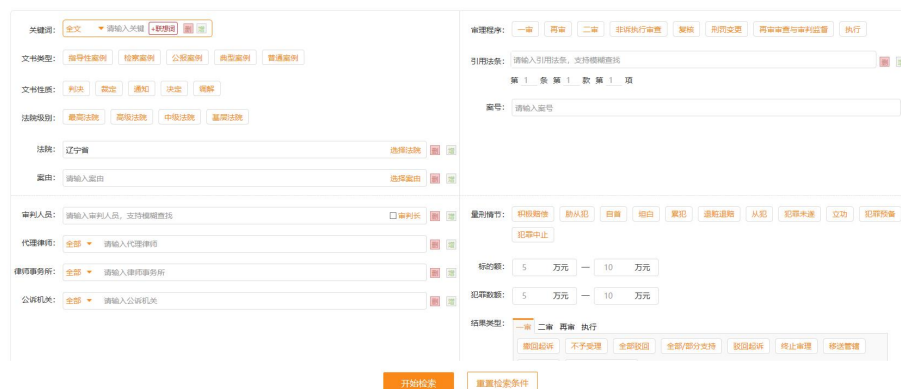
输入需要检索的关键词后，点击【+联想词】，您可以获取系统根据您的输入的关键词自动匹配到的您可能需要的相关词语（以离婚为例）。



若您需要同时搜索多个关键词，可以点击搜索框中的【增】来增加搜索的关键词，此时您可以选择多个关键词之间是并列关系还是选择性关系，以及是否出现于同一句话（以离婚和财产分割为例）。



当您在法院、案由的搜索框点击【选择法院】、【选择案由】时，界面会自动展开更多信息的输入框，您可以根据需求选在法院、案由、审判人员、代理律师、律师事务所、公诉机关等搜索框中选择性输入相应信息，进行检索。



在案例检索界面，普通搜索也支持对多个关键词进行检索，且对第二个关键词的检索是在对第一个关键词检索的结果下进行的（以离婚和财产分割为例）。



在搜索结果中，系统中将【本院认为】、【诉讼请求】、【争议焦点】、【引用法规】进行提取，直观地展示在搜索结果页，您可以即刻获取文书中相关的键信息，缩短阅读时间。



您可以下载案例的具体文书，系统提供文书的 word 和 pdf 两种版本供您根据需求选择下载；也可以收藏需要的案例文书或将案例文书添加到检索报告中。



您可以将需要的文书收藏进系统默认创建的文件夹，也可以选择【新建文件夹】收藏文书；收藏成功后，您可以选择【继续浏览】，也可以选择【进入个人中心】跳转网页，浏览您收藏的文书。



在个人中心，您可以对收藏的文书编辑【收藏原因】、取消收藏文书以及下载 word 版文书。



在将文书添加到检索报告时，可以将文书添加至默认【我的报告】文件夹，也可新建文件夹。

保存成功后，可以选择【进入检索报告】，也可以选择【继续添加】继续浏览文书。

点击【进入检索报告】后，跳转到网页，右侧为报告的编辑区域，共分为“检索目的、检索关键词、检索案例、检索结论、附件”六个部分，每个部分都可以自由命名及编辑内容，不需要的部分也可以点击删除；左侧为加入检索报告的文件夹和相关法规，点击不同的文件夹即可进行检索报告详情页的切换。您可以将添加进收藏夹的法条等信息选择性插入您的检索报告中，点击相关法规下的【插入检索报告】按钮，即可一键插入到检索报告的第四部分【检索法规】中，您也可以点击右上角【搜法规】进行自主搜索，如下图：



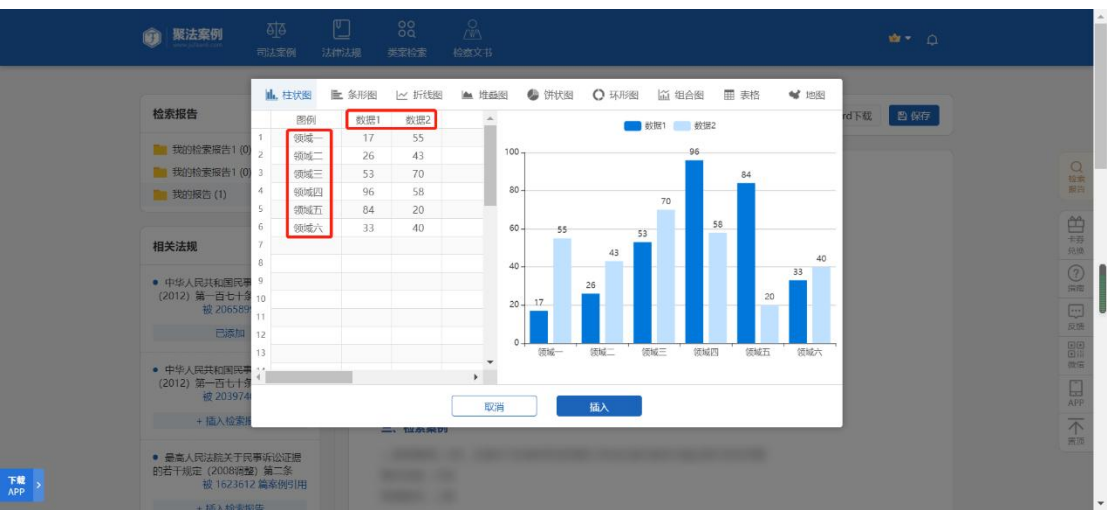
鼠标放到【目录】按钮上，无需点击，即可出现本篇报告中的所有标题，点击任一标题，可以跳转到报告的相应标题部分，如下图：



鼠标放到【插入图表】按钮上，无需点击，即可出现多种图表形式，如下图：



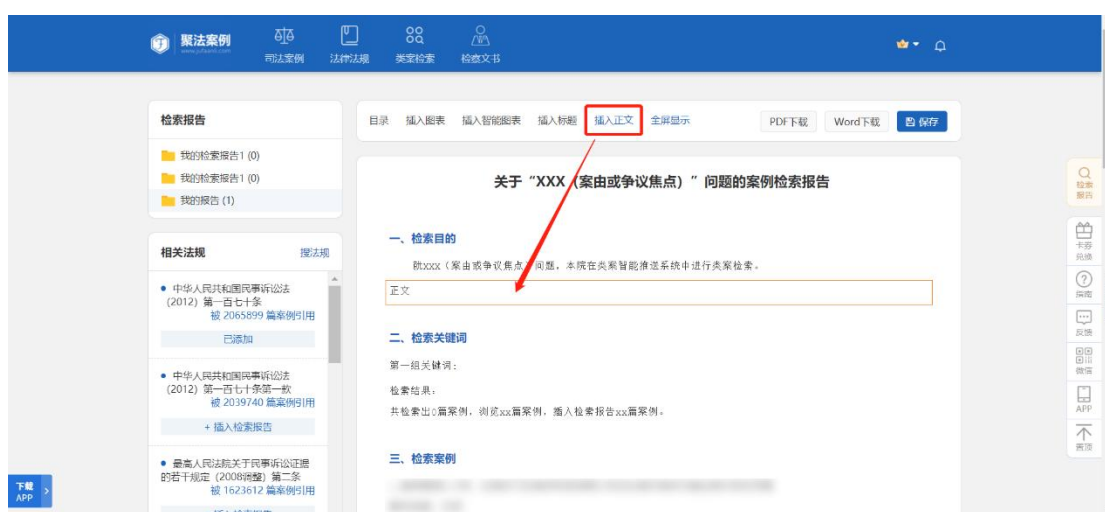
点击任一图表形式，即可出现对应图表，其中图表内容均可自由编辑，图表编辑完成后，即可插入检索报告中，如下图：



鼠标放在【插入智能图表】按钮上，无需点击，即可出现生成图表的多种维度选项，任选一种维度，系统即可生成对应图表，智能图表是根据插入报告中的案例系统自动提取的审判时间分布、案件地域分布等维度，无需您编辑任何内容即可使用。如下图：



鼠标点击【插入标题】或【插入正文】按钮，即可在报告中添加标题段落以及正文段落，如下图：



点击【全屏显示】按钮，即可将检索报告详情页进行全屏展示，编辑报告完成后，可点击页面右上方【保存】按钮，进行保存，也可直接生成检索报告，点击【PDF 下载】或【Word 下载】按钮，即可保存或生成检索报告，如下图：

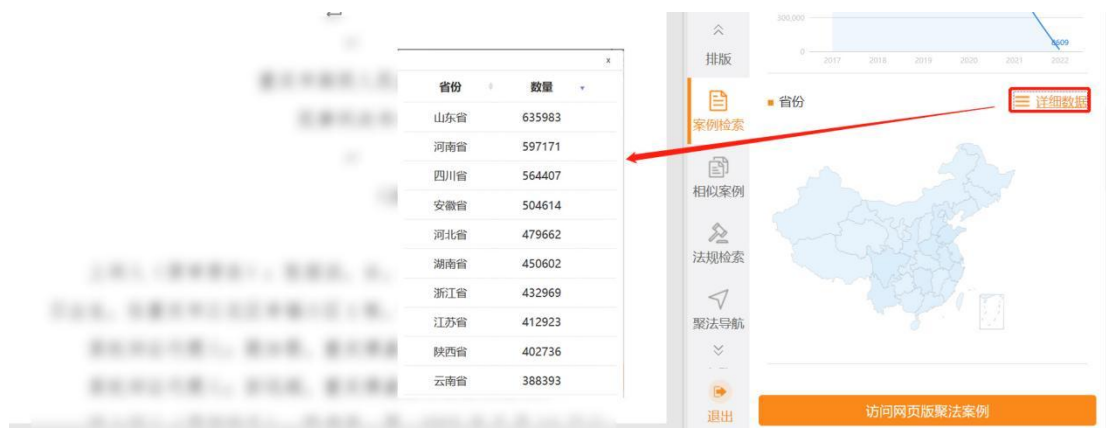


【图表分析】将您搜索关键词后出现的案例通过图表、图形的方式可视化呈现，在此，您可以看到关于此种类型案件的审判年份、各个省份关于此种案件判例的

数量、案件类型、案由、实体法条引用等等数据。



点击【详细数据】按钮，即呈现出该分类下更详细的数据。



在【法条组合】中，确定检索条件后，系统自动为您匹配您搜索的关键词会涉及到的法律法规以及对应的具体法条，每个具体的法律法规名称前都会标注该法律法规当前的效力等级，您可以根据需求选择过滤失效法条。



系统通过大数据分析，会将每个法律条文被引用的情况进行展示，您只需要点击【案件数量 XXX】，在弹出的网页中，即可显示出引用过该法条的文书。





【案例检索】的【案例列表】只呈现 20 个与关键词相关的案例，若您需要查看更多的案例，可以点击插件最下方的【访问网页版聚法案例】。

（五）相似案例

相似案例的推送共有三种方式，分别为智能推送、案情检索和以文搜文。

智能推送

根据正在编写的文档内容，按照文书结构自动提取案件基本事实、争议焦点、法律适用等关键信息，并与海量文书进行多维度比对与分析，精准推送类案。

点击智能推送，在智能推送选框中点击【一键推送】，系统即自动为您推送与文书类似的案例。

案情检索

系统根据您输入的案情、诉讼请求、法律问题等自动推送出案件库中符合输入条件的案件。

您可以在输入框中输入您想要检索的案情，之后点击开始检索。

若您不了解如何描述，可以点击输入框上方的【例一】、【例二】、【例三】进行参考。您可以根据自身需求选择是否需要实时分析，以及在实时分析时间下拉框中选择开始实时分析的倒计时。

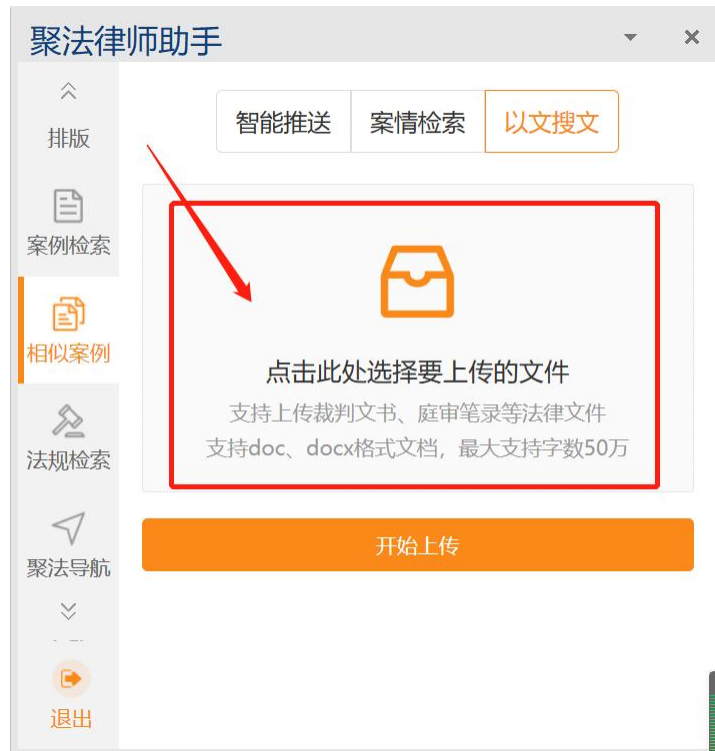


以文搜文

以文搜文通过对您上传的文档中的信息进行分析、整理，为您查找与文档相似的案例文书。

您可以通过直接上传想要检索的文书来进行相似案件的检索。

第一步：点击上传文件的按钮



第二步：点击开始上传





通过以上三种方式的任意一种进行检索后，系统都会自动识别并提取文书的案件特征，案件特征由专业法律人士进行整理归纳，保证检索案例的精准和专业。

检索出的案例的关键信息以标签形式展示，以便于您快速了解文书的关键内容。您也可以根据需求重新编辑推送条件以及选择重新推送；也可以访问网页版【聚法案例】进行搜索。

搜索结果分为【权威案例】和【普通案例】，系统会自动计算搜索结果中的案例与文书的相似度，并对与文书类似的特征高亮。



● 操作指引

1.案件特征

通过以上三种方式的任意一种进行检索后，工具栏页面会显示【已提取出××个案件特征】，案件特征按照【基本事实】、【争议焦点】作出分类。

智能推送 案情检索 以文搜文

已提取出13个案件特征 重新推送

基本事实: 违约金标准 利息问题 疫情影响
商业风险 不动产买卖合同

争议焦点: 违约金标准的认定 疫情影响的认定
不动产买卖合同的认定 利息问题
商业风险的认定 劳动报酬争议的认定
利息计算标准的认定 利息的认定

案由: 买卖合同纠纷 × 房屋租赁合同纠纷 ×

编辑推送条件 访问网页版

2.编辑推送条件

点击工具栏下方【编辑推送条件】，可以将已提取的、不需要的【基本事实】、【争议焦点】进行删除，点击【×】即可删除，您也可以在下方输入想要添加的关键词、文书类型等内容，自行搭配搜索内容的组合，以满足您的检索需求。

聚法律师助手

已提取出9个案件特征 重新推送

基本事实: 借贷关系是否成立 借款金额
拖欠利息 担保合同是否成立 担保责任的承担
给付借款本金及利息 (后) 让与担保

争议焦点: 给付借款本金及利息
借贷关系是否成立

法律适用:
《...合同法(1999)》第一百九十六条、第二百一十条
《...司法(2018修正)》第三十五条、第一百四十二条第一款、第一百四十二条第二款

案由: 民间借贷纠纷

编辑推送条件 访问网页版

案例列表 结果分析 图表分析 法条组合



点击在此页面下方的【展开更多】按钮，即可选择更多的搜索维度，让您的搜索更高效，如下图：



您将所有检索条件添加完毕后，点击【开始检索】按钮，系统即会按照您输入的检索条件重新推送类案。

若想清除检索条件，点击右上方【重新推送】按钮，系统将清空您的所有类案结果，返回到文书自动提取案件特征的原始状态，系统呈现的类案也是根据文书特征自动推送的类案。



3.案例列表

案例列表中，是系统自动推送的类案，分为【权威案例】和【普通案例】，【权威案例】包括指导性案例、公报案例以及典型案例。所有推送的案例按相似度从高到低排序，每篇推送案例文书与您正在编写或浏览的文书相重合的标签都会高亮展示，如下图：



系统在检索的案例中，呈现该案例的【争议焦点】、【基本事实】与【法律适用】，若您需要查看案例详情，点击【展开】即可查看更多信息。

其中，【本院认为】中关键词命中语句全部高亮显示，如下图：



4.图表分析

点击【图表分析】按钮，即可查看系统推送的类案在各种维度下的图表分析数据，系统提供多种维度，如【案件特征】、【实体法条引用】等，每项数据分析优先展示数量最多的前五项内容，如果想要查看更多，点击右上角【详细数据】按钮，如下图：



5.法条组合

点击【法条组合】按钮，即可查看以法律适用为检索条件检索出来的类案结果，如下图：



按照法条不同的组合形式，显示各种法条组合的案件数量，如下图：



点击任一法条，即可查看法条的具体内容；查看之后再次点击即可收回



点击【案件数量】下方的“数字”，即可跳转网页版查看相应的推送案例



(六) 法规检索

法律法规库数据全、更新快，包含法律、行政法规、司法解释、部门规章等。

在搜索框中，可以选择关键词所在区段——【全部内容】、【标题】，同时也可以选择【精准】检索和【模糊】检索（以继承为例）。

当您输入关键词后，可能因为输入的不准确进而导致该条件下无检索结果，此时选择【模糊检索】，系统则会切分您输入的关键词，并根据切分后的结果向您推送相关文书。



点击具体法律法规名称即可查看该法律法规详情，在具体的法律法规条文中，也可以输入关键词进行检索。



对于您想要使用的法条，可以点击【复制】，即可复制到剪贴板，便于粘贴到您编写的文书中。



（七）聚法导航

聚法导航栏中，将各种网址分为五种类别，分别为新增网址、常用网址、法律检索、常用工具和政府网站。

常用网址、法律检索、常用工具、政府网站为系统默认设置以及根据您的使用习惯系统做出的默认分类。

若您有其他常用网站，但聚法导航中尚未包含在内的，您可以在新增网址选项卡上进行网址的添加和删除。



（八）合同模板

合同模板中设有 23 个分类，共有 111468 个合同模板。每个分类下的具体合同模板中，包含了各个省市政府关于该合同的具体样式。

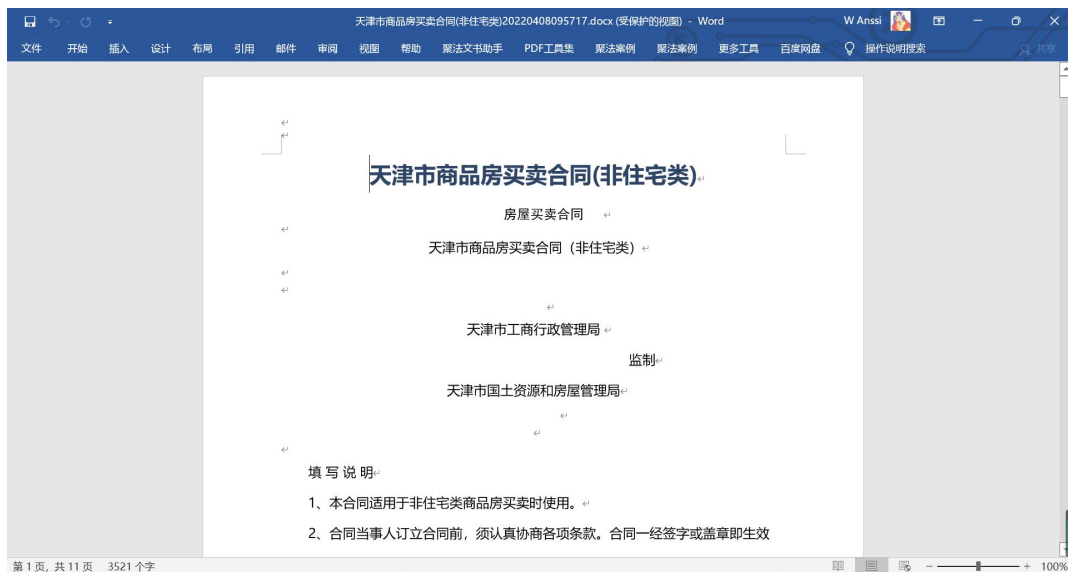
您可以直接选择各个分类下的具体模板进行使用。



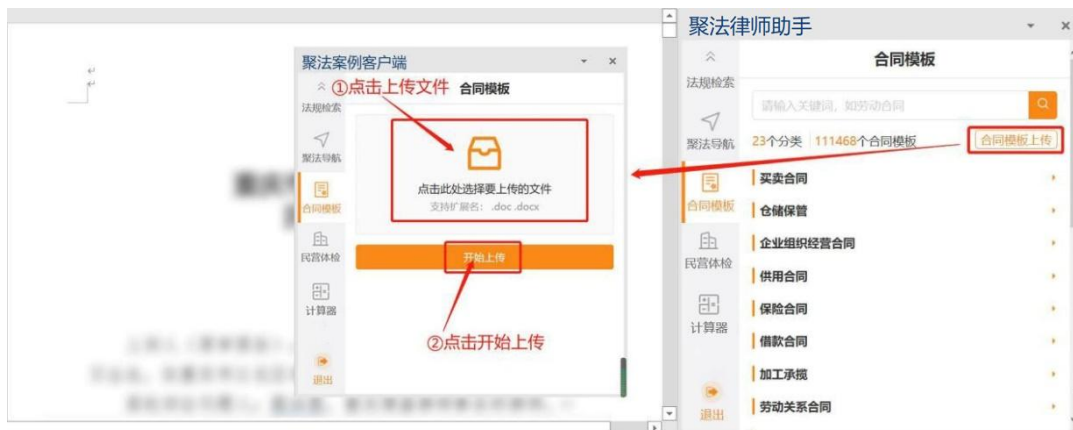
点击预览，即可预览合同模板包含的具体内容，也可以直接下载合同模板进行使用和下载。



当您选择【下载】合同时，系统会自动跳转到网页进行下载，下载完成后，您即可以使用该合同模板（以天津市商品房买卖合同为例）。



若您有其他常用的合同，而系统尚未包含在内，您可以在【合同模板】的起始页，点击【合同模板上传】，上传您的合同模板以便使用。



在您上传完成后，页面会显示出【上传成功】字样，再次回到【合同模板】起始页，您将看到一个新的模板分类【我的模板】，您上传的合同模板即在此分类下，点击即可进行使用。



（九）民营体检

民营体检分为诉讼风险分析、法律风险测评、法制体检报告以及疫情风险分析，可以通过多个角度进行全方位体检。

点击民营体检选项框中的任一按钮，即跳转到网页。



聚法科技
www.jufanti.com

企业法治体检自测系统

填写企业信息

跳转网页后，填写相关信息，点击提交

企业名称：

企业类别：

提交

注：填写企业名称时，系统增加联想功能，即通过您输入的关键词出现与您输入关键词相关的企业

企业名称：

企业类别：

深圳市声影网络科技有限公司 (22285)

北京全景视觉网络科技股份有限公司 (12099)

北京优图佳视影像网络科技有限公司 (12114)

厦门友盾科技有限公司 (8805)

重庆惠今科技有限公司 (7804)

小米科技有限责任公司 (7382)

深圳催客网络信息科技有限公司衡阳分公司 (5975)

联系电话：0431-85189667

企业类别标准化，无需手动输入

企业类别:

请选择企业类别

互联网/IT/电子/通信

房地产

金融业

建筑业

制造业

农林牧渔

批发/零售/贸易

专业服务

在您输入相关信息之后，即可跳转到具体的体检界面。

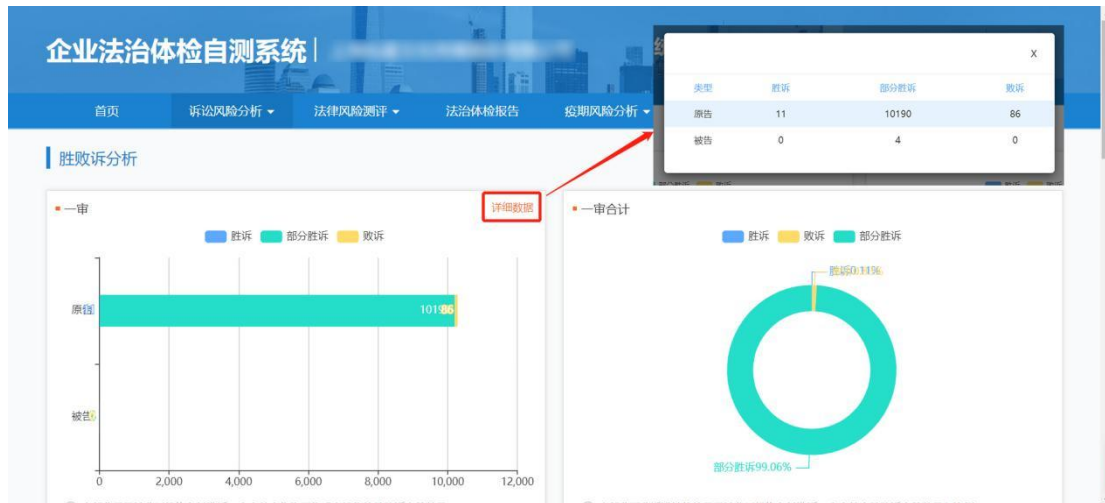
诉讼风险分析

诉讼风险分析下分别为案件概况、胜败诉分析、涉诉案件风险点分析、裁判结果分析和对手分析。

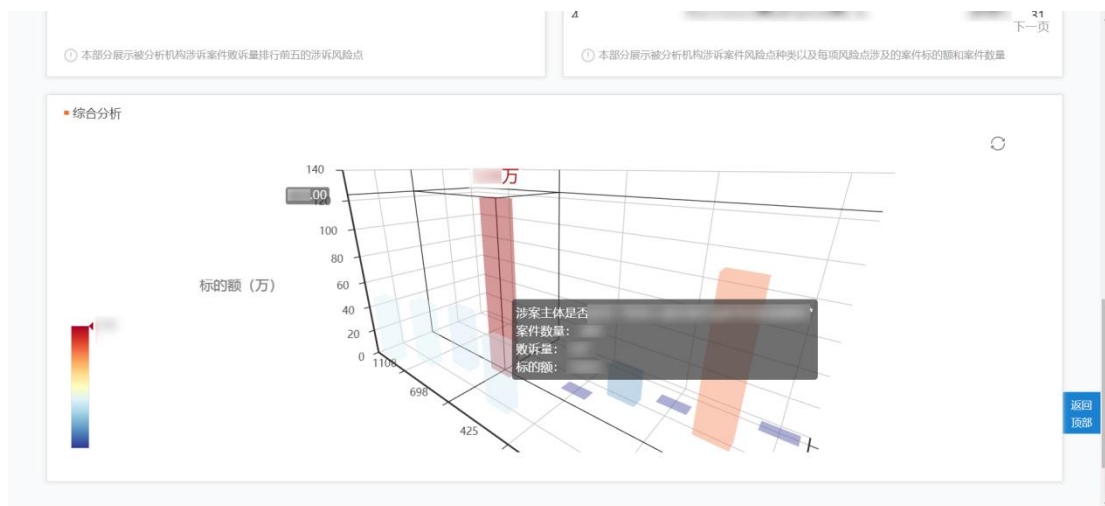
在【案件概况】界面，您可以看到被分析机构涉诉案件的审判年份、月份，地域分布、案由审理法院、法院层级等多项信息。



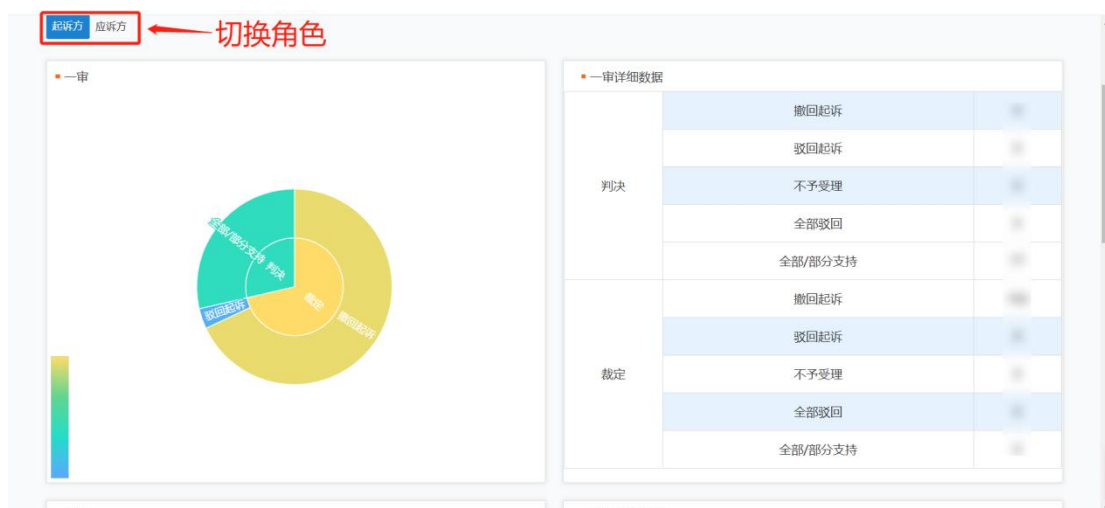
在【胜败诉分析】中，您可以查看被分析机构在其涉诉一审、二审案件中作为原告或被告的胜败诉案件数量，您也可以点击图表右上方的【详细信息】，以查看更详细的数据。



在【涉诉案件风险点分析】中，您可以查看被分析机构涉诉案件数量、涉诉案件标的额、涉诉案件败诉量排行前五的涉诉风险点；同时系统对以上数据做出可视立体化综合分析表格，您可以通过鼠标点击，通过鼠标滚轮旋转三维表格方位，更便于您查看参考。



【裁判结果分析】将一审、二审、再审的裁判结果分别以扇形图和表格形式呈现。您也可以点击左上角切换起诉方/应诉方的角色。



【对手分析】将被分析机构的涉诉案件对方当事人类型、对方聘请律所的名称以及委托案件数量、聘请律师以表格形式呈现。



法律风险测评

法律风险测评包括【基础管理风险】、【合同风险】、【劳动人事管理风险】、【财税风险】、【知识产权风险】、【股东与股权风险】以及【企业刑事法律风险】七种风险测评。

每种风险测评都以问答方式进行，您只需要回答相关题目后选择提交，即可查看风险测评结果。

企业法治体检自测系统

[首页](#)
[诉讼风险分析](#)
[法律风险测评](#)
[法治体检报告](#)
[疫期风险分析](#)
[企业扶持政策](#)

基础管理风险

1、请问您的企业

2、请问您的企业

14、请问您的企业

15、请问您企业（或所在企业）

© 2019 Jufaanli.com All Rights Reserved 吉ICP备16004680号-1
 聚法科技（长春）有限公司
 联系电话：0431-85189667

[返回](#) [顶部](#)

提交后，您将查看到详细的测评结果（下图只展示部分测评结果）。



法治体检报告

法治体检报告由诉讼风险分析+已完成的法律风险测评项+已完成的疫期风险测评项组成。

您做完所有测评以后，即可一键生成体检报告。



疫期风险分析

疫期风险分析包括【疫期风险测评】、【疫期典型司法案例库】和【疫情防控法律法规库】

疫期风险测评中有【合同风险】、【劳务与工资】、【经营与税务】和【刑事与行政】四种测评方式，每种风险测评都以问答方式进行，您只需要回答相关题目后选择提交，即可查看风险测评结果。



疫期典型司法案例库中包含【法院典型案例】、【检察院典型】和【《人民法院报》案例】，每种案例分类下只展示五个案例，若您需要浏览更多案例，可以点击【查看更多】，以查看更多的案例。

法院典型案例	
【法院】上海丽景针织制衣有限公司诉合璧（上海）服装有限公司等买卖合同纠纷系列案	【案例要旨】新冠肺炎疫情期间，中小民营企业的资金压力较大。鉴于案涉服饰公司的账户被采取保全措施，在判决生效前，当事人依法不能动用被查封的款项，而疫情期间双方当事人复工复产都急需资金。在这种情况下受诉法院依法采取诉讼调解方式，促成双方当事人尽快达成调解协议。对原告而言，可以回笼资金按期复工；对被告而言，调解后可以尽快解除查封，及时向员工发放工资、缴纳税收和社保、支付店铺租金，确保正常经营。本案是通过调解方式快速有效化解纠纷，为企业复工复产提供司法服务与保障的成功案例。
【法院】东莞信托有限公司诉肇庆科伦纸业公司、山鹰国际控股股份公司等确认合同无效纠纷一案	【案例要旨】本案涉案标的、涉诉企业对当地经济发展具有重大影响。肇庆市与其他珠三角城市相比，经济发展任务较重，肇庆中院按照党中央关于统筹推进疫情防控和经济社会发展工作决策部署，在调处本案纠纷时坚持法治思维，平等保护双方当事人的合法权益，坚持大局意识，在坚决做好疫情防控工作的同时，依法保障有序复工复产，促进企业健康发展，为推动地方法治化营商环境建设、服务经济发展大局提供了优质的司法服务和保障。
【法院】东证融汇证券资产管理有限公司诉光一科技股份有限公司等质押式证券回购纠纷案	【案例要旨】本案诉讼标的达2.3亿元。案件从立案到结案仅用10余天时间。受诉法院在综合考虑被告企业实际经营状况及当前疫情防控对企业生产经营影响的基础上，以在线调解方式高效妥善化解企业债务纠纷，既保证了债权人金融债权的实现，又为企业平稳复工复产提供了有力司法保障。
【法院】中国农业银行股份有限公司浮梁县支行诉景德镇康源农业发展有限公司金融借款合同纠纷案	【案例要旨】本案借款企业不仅当地大型生产供应企业，也是当地吸纳就业和纳税大户。法院如一判了之，不仅会严重影响企业生产经营，还可能影响群众基本民生供应和物价稳定。景德镇中院在党委政府的大力支持下，充分发挥审判职能作用，积极协调化解纠纷，促成双方达成调解，为保障企业复工复产和当地经济社会发展大局作出了积极努力。
【法院】徐某某诉义乌市百灵医疗器械有限公司合同纠纷案	【案例要旨】疫情防控期间，义乌法院坚持统筹推进疫情防控和复工复产，审慎采取执行措施，全面贯彻善意执行理念，是加强司法服务职能作用的生动实践。人民法院对因处于失信被执行人名单导致融资困难、原料库存积压进而影响小微企业复工复产的应积极督促当事人主动履行义务，必要时采取对失信行为惩戒，促进企业复工复产，保障企业供应链物资的正常生产，服务后疫情时代的民生。

疫情防控法律法规库中包含法律、行政法规、司法解释以及部门规章，点击即可查看相关的法律规范。

首页 诉讼风险分析 法律风险测评 法治体检报告 疫期风险分析 企业扶持政策
法律
<div>现行有效</div> <div>中华人民共和国民法典</div> <div>全国人民代表大会 中华人民共和国主席令第四十五号 法律 发布时间：2020-05-28 实施时间：2021-01-01</div>
<div>现行有效</div> <div>中华人民共和国劳动合同法（2012）</div> <div>全国人大常委会 中华人民共和国主席令第七十三号 法律 发布时间：2012-12-28 实施时间：2013-07-01</div>
<div>现行有效</div> <div>中华人民共和国劳动法（2018修正）</div> <div>全国人大常委会 中华人民共和国主席令第二十四号 法律 发布时间：2018-12-29 实施时间：2018-12-29</div>
<div>现行有效</div> <div>中华人民共和国传染病防治法（2013）</div> <div>全国人大常委会 法律 发布时间：2013-06-29 实施时间：2013-06-29</div>
<div>现行有效</div> <div>中华人民共和国突发事件应对法（2007）</div> <div>全国人大常委会 法律 发布时间：2007-08-30 实施时间：2007-11-01</div>
查看更多
行政法规

企业扶持政策

企业扶持政策中包含中央政策，以及您初始选择的企事业单位所在行政区的政策。

首页 诉讼风险分析 法律风险测评 法治体检报告 疫期风险分析 企业扶持政策
中央政策
<div>司法部 全国工商联 中华全国律师协会关于深入开展民营企业“法治体检”活动服务疫情防控和企业复工复产的通知</div> <div>司法部 全国工商联 中华全国律师协会 发布日期：2020-03-20</div>
<div>证监会发布《公开募集证券投资基金投资全国中小企业股份转让系统挂牌股票指引》</div> <div>中国证监会 发布日期：2020-04-17</div>
<div>科技部火炬中心关于开展疫情防控专题企业技术需求与科技人才信息交互服务的通知</div> <div>科技部火炬中心 发布日期：2020-04-16</div>
<div>科技部火炬中心印发《关于推动高新技术企业认定管理与服务便利化的通知》</div> <div>科技部火炬中心 发布日期：2020-04-16</div>
<div>商务部办公厅关于做好2020年典型电子商务服务企业统计调查监测分析工作的通知</div> <div>商务部办公厅 发布日期：2020-04-16</div>
<div>市场监管总局办公厅关于持续深化特种设备隐患排查治理服务保障复工复产的通知</div> <div>国家市场监督管理总局 发布日期：2020-04-16</div>



(十) 计算器

目前系统提供 6 个计算器，分别为诉讼费计算、利息计算、天数计算、鉴定费计算、违约金计算以及数字计算器。

诉讼费计算器

诉讼费计算器可以根据案件类型，以及用户代理案件的标的额，结合《诉讼费用交纳办法》，计算出案件的诉讼费。

当您输入案件标的额的时候，标的额下方自动弹出您输入标的额的大写数字，大大降低标的额输入错误的可能性。

输入相关信息后，点击计算即可一键获取诉讼费的计算结果。

计算的过程默认收起，您也可以点击【展开】，查看计算过程（因计算过程较长，下图只展示部分过程）。



利息计算器

利息计算器根据开始日期、结束日期、一年天数、利率、倍率、本金计算出利息。

利率您可以选择 LPR 利率，以及自定义日利率、月利率和年利率，倍率您可以选择 1 倍、2 倍、3 倍以及自定义倍率。

输入与设置好相关信息后，点击计算即可获得结果，结果展示为单独利息数值与本息相加数值。

聚法律师助手

利率: LPR利率

倍率: 1倍利率

本金: 30000 元

叁万元整

计算 重置

计算结果

利息: 8778.64元

本息: 38778.64元

计算过程 展开

退出

复制结果 报错

天数计算器

天数计算器可以直接输入开始日期与结束日期进行天数的计算。

聚法律师助手

< 天数

天数计算 日期推算

开始日期: 2016-04-08

结束日期: 2022-04-19

计算结果

2016-04-08与2022-04-19之间间隔
2202天

退出

也可以输入一个确定日期，进行日期推算。



鉴定费计算器

鉴定费计算器中包括法医类鉴定费的计算、物证类鉴定费的计算以及声像资料类鉴定费的计算。

您可以通过点击具体资料鉴定费用右侧的【+】号，即可把您想要计算的鉴定费用相加到一起，最后得出总数。

您也可以通过搜索框搜索您想要加入鉴定费计算中的具体资料的鉴定费。



点击【查看详情】，您可以看到计算鉴定费的各个具体资料类别。



违约金计算器

违约金计算器根据本金、利率类型以及一年天数计算违约金具体数值。您可以根据实际情况选择具体计算利率以及自定义利率。



聚法律师助手

< 违约金

聚法导航

合同模板

民营体检

计算器

退出

本金 请输入金额 元

利率类型

一年天数

请选择

自定利率

中国人民银行同期贷款基准利率

LPR利率

LPR与同期贷款利率自动分段

数字计算器

数字计算器可以进行通用数学计算，计算后展示近十条结果，可在历史记录中进行查询，历史记录不仅展示计算结果，还能展示计算过程，方便用户对计算过程进行复盘。若不想保存记录，可以点击清空记录进行清理。



四、意见反馈

如果您在使用过程中有任何意见或者建议，可以通过添加客服微信随时与我们沟通。



以上就是聚法律师助手的使用方法。如您有任何疑问或建议，欢迎与我们联系。聚法科技将珍视您的宝贵建议，不断优化我们的律师助手，为您提供更好的使用体验。

感谢您的支持！

聚法科技（长春）有限公司

电话：15584401519

网址：www.jufaanli.com